






Bluebox

Box coibentato per stoccaggio e distribuzione di AdBlue.



Descrizione

Box coibentato per stoccaggio e distribuzione di AdBlue®.

BOX:

- Struttura di sostegno realizzata in acciaio al carbonio zincato, sollevabile dal basso mediante carrello elevatore.
- I profili del tetto sono sagomati in modo tale da fungere da gronda per la raccolta e lo scarico delle acque meteoriche.
- Pareti e soffitto realizzati mediante pannelli isolanti tipo "sandwich" dello spessore di 30 mm, riempiti con resine poliuretatiche autoestinguenti.
- Il basamento, ricoperto da grigliato elettrosaldato e zincato, è realizzato in modo da fungere da bacino di raccolta per eventuali sversamenti.
- Porta frontale di apertura, a doppia anta; ogni anta è provvista di una griglia di aerazione.

IMPIANTO ELETTRICO:

- Punto luce con interruttore sul vano serbatoio.
- Quadro elettrico generale con custodia in PVC autoestinguente, completo di interruttore generale magnetotermico differenziale.
- Attacco per il collegamento alla rete di terra.
- Termoconvettore termostato, potenza 1.500 W.

SERBATOIO:

- Serbatoio in polietilene lineare ad alta densità, monolitico, di elevata resistenza meccanica, chimica ed ai raggi UV; disponibile nella versione azzurra (linea

base, solo 5.000 e 7.500 L.) ed in quella bianca (versione a maggior resistenza chimica).

- Capacità disponibili: 3.000 L, 5.000 L, 7.500 L, 10.000 L.
- Accessori serbatoio: passo d'uomo con tappo di chiusura avvitabile, diametro 42 cm per serbatoi da 3.000 L e 5.000 L e diametro 55 per serbatoi da 7.500 L e 10.000 L, valvola di sfogo da 1", attacco di carico da 2" e tubo di aspirazione da 1".

EROGATORE:

- Armadio metallico con serratura fissato sul serbatoio.
- Pompa elettrica a membrana, autoadescante, 230 V - 50 Hz, portata 30 L/min.
- Contaltri digitale a turbina.
- Tubo di erogazione in EPDM, sezione 3/4", lunghezza 4 m.
- Pistola automatica di erogazione.

Accessori

- Indicatore di livello pneumatico. Cod. INDLIVELLOPNEUADBLUE.
- Attacco rapido TODO da 2" inox. / 2" Stainless drybreak connection TODO Cod. ATTRAP200TODO
- Carico frontale con tubazione inox da 2", attacco rapido TODO da 2" e valvola limitatrice di carico da 2" in acciaio INOX. Cod. CARICOFRONT2INXTIDIPLTCNT

Dati tecnici

Modello	Larghezza (mm)	Profondità (mm)	Altezza (mm)
BLUEBOX3	2.900	2.300	2.200
BLUEBOX5	3.800	2.400	2.200
BLUEBOX7	4.100	2.400	2.350
BLUEBOX10	4.100	2.460	2.850